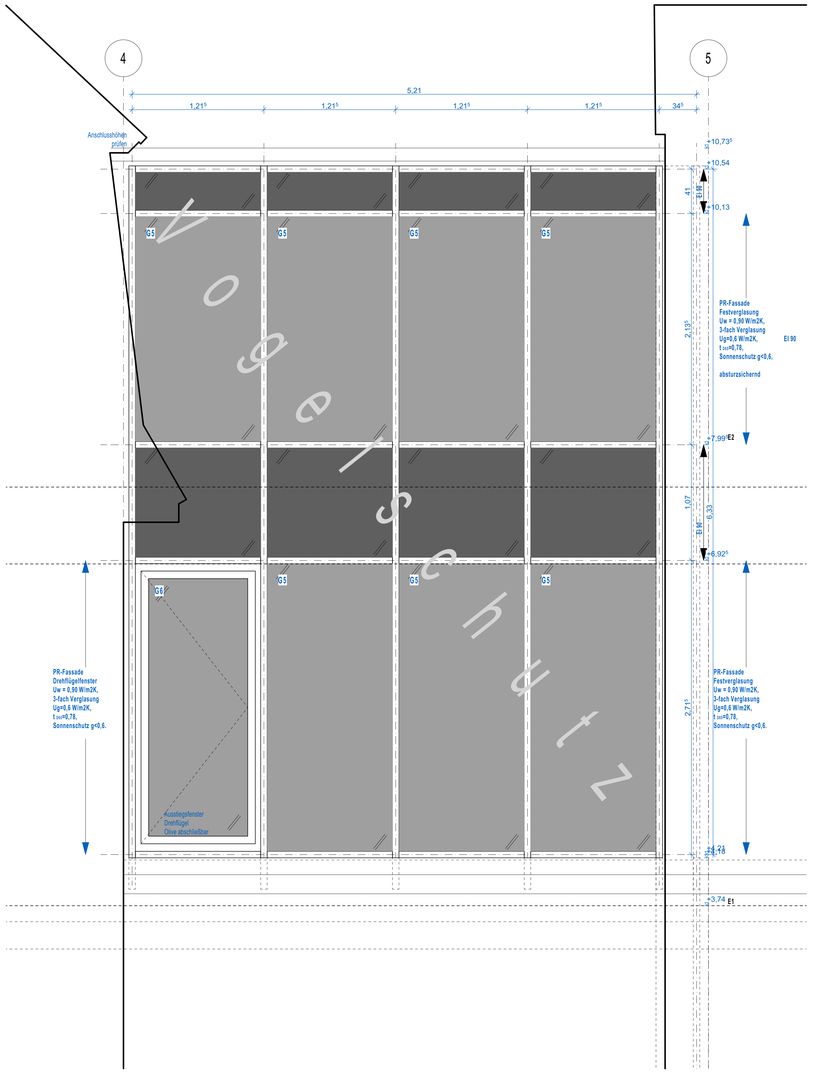

Ansicht von außen

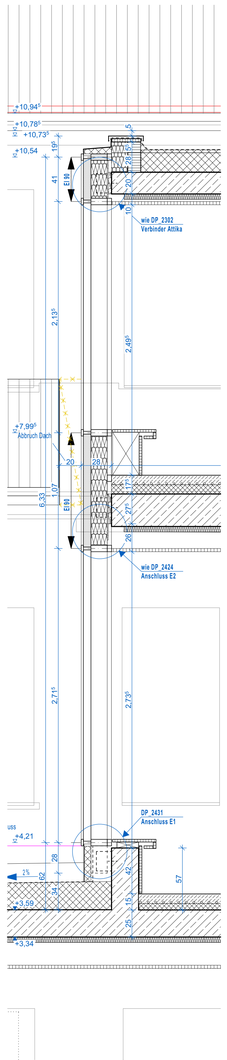

Vertikalschnitt

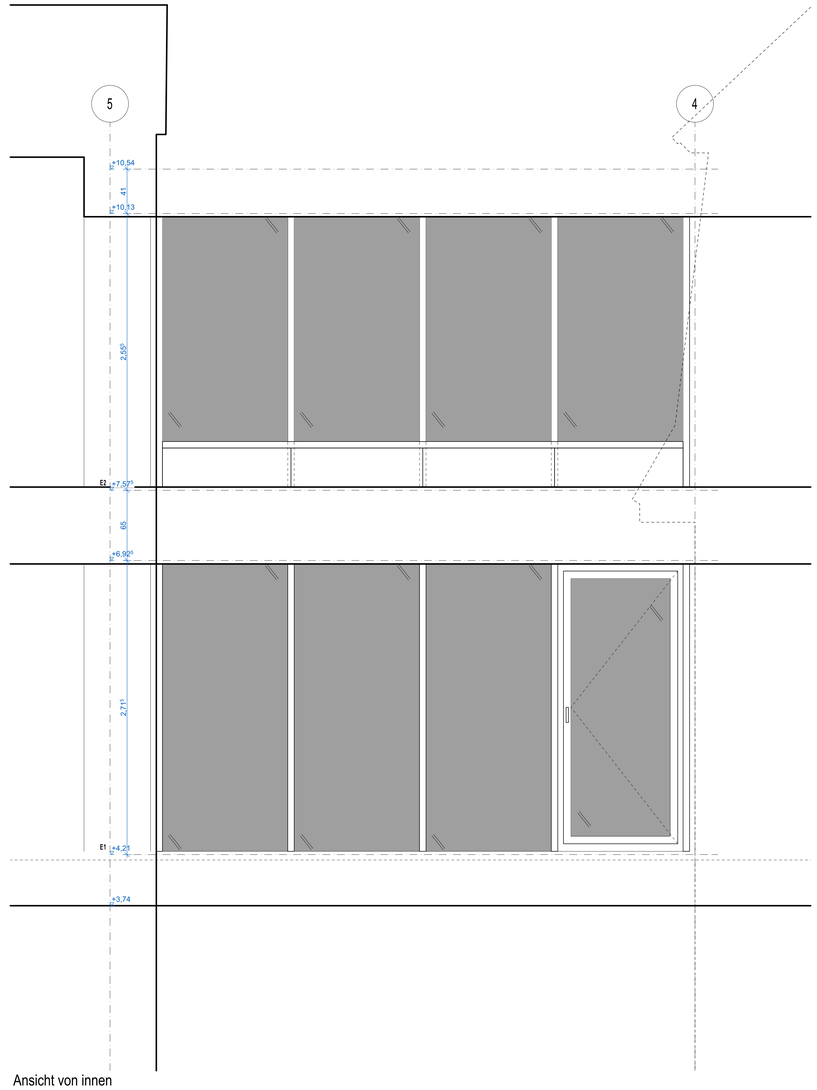

Ansicht von innen

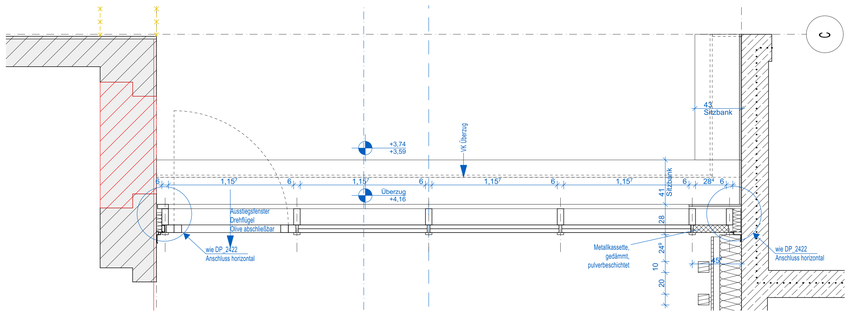

Horizontalschnitt E 1

Planzeichen

- Stahlbeton Ortbeton/Fertigteil
- Trockenbau
- Wärmedämmung weichhart
- BD (-H/L/S/E) Bodendurchbruch
- DD (-H/L/S/E) Deckendurchbruch
- KB (-H/L/S/E) Kernbohrung
- KD (-H/L/S/E) Boden/Decke
- WD (-H/L/S/E) Wanddurchbruch
- WS (-H/L/S/E) Wandschlitz
- UHD Unterhangdecke
- verdeckt liegende Bauteile
- abgelotete Bauteile
- Achsen
- Brandschutzanforderung
- 2% Gefälle

Maße

- 1,01 / 2,26 — Rohbauöffnung Breite/Höhe ACHTUNG Höhenangabe als OKRF (Rohdeckenoberkante) oder ab Bristungshöhe Rohbau
- +4,00 / +3,85 — Oberkante FFB ggü. ±0,00; Oberkante RFB ggü. ±0,00
- +3,50 — Unterkante Fertigdecke ggü. Oberkante FFB
- +3,60 — Unterkante Rohdecke ggü. Oberkante FFB
- +4,00 — Höhenangabe Ausbau ggü. ±0,00
- +3,85 — Höhenangabe Rohbau ggü. ±0,00
- BH — Brüstungshöhe Fensterbank ab OK FFB
- BHR — Brüstungshöhe Rohbau ab OK FFB
- DGM — lichtes Durchgangsmaß

Raumnr.

Raumname
Raumfläche in m²
Raumumfang in m
FB-Aufbau Nr.
FB-Belag
FB Besonderheiten

Änderungswolke mit Bezug zum letzten Planindex

Detailverweise

Plannummer

Planbezeichnung/-inhalt

Alle Maße sind eigenverantwortlich auf Plan und Bauteile zu prüfen. Abweichungen sind unverzüglich der Bauleitung und dem Architekten mitzuteilen. Die Projektpläne der Fachplaner sind zu beachten! Alle Pläne sind nur in Verbindung mit den statischen Ausführungsunterlagen gültig.

- Abbruch Boden/ Bodenplatte
- Abbruch Mauerwerk
- Abbruch Abhangdecke (TB)
- Abbruch Decken (im Bodenbereich des gezeigten Geschosses)
- Bestandswände massiv
- Ausbau im Bestand
- Abbruch Ausbau

Abkürzungen

ASS	außenliegender Sonnenschutz
BE	Bodeneinauf
BH	Brüstungshöhe
D	dichtschließend
DE	Dacheinlauf
DN	Durchmesser Metallrohrschließend
DN	Durchmesser Nennmaß
E/ELT	Elektro
FBD	feuerhemmend
FSD	Nichtfeuerhemmend
FW	Feuerwiderstandsklasse
FL	Feuerlöscher
FFB	Fertigfußboden
G	Gefälle/Neigung
H	Heizung
HK	Heizkörper
IA	Installationsanleitung
IA	Installationsachse
L	Lüftung
OK	Oberkante
PM	Photomeßnieder
RB	Rohbau
RD	Rohdecke
RFB	Rohfußboden
RGB	Rauchgasbrder (mit Sirene)
RÖ	Revisionsöffnung
RS	rauchdicht- und selbstschließend
RW	Regenwasser
RZL	Reibungszweiterleuchte
S	Sanitär
SL	Sicherheitsleuchte
SS	selbstschließend
SSV	Sicherheitsverglasung
TSI	feuerhemmende Tür
TSO	Nichtfeuerhemmende Tür
TSS	rauchdichte Tür
TR	Trockenbau
TW	Trennwand Trockenbau
UA	Unterhangdecke
UK	Unterkante
UZ	Unterzug
VD	Verdunkelung
VL	Vorderkante
VW	Vorsatzwand Trockenbau
WB	Wandbekleidung
WT	Waschtisch
WU	wasserundurchlässiger Beton)

INDEX	DATUM	ÄNDERUNGEN	VERFASSER

PLANVERFASSER
ARCHITEKT

BAUVORHABEN: Sanierung und Erweiterung Oberschule Schmiedeberg
Dorfstraße 2
01744 Dippoldiswalde

AUFTRAGGEBER: Große Kreisstadt Dippoldiswalde
Marktplatz 2
01744 Dippoldiswalde

LEISTUNGSPHASE: AUSFÜHRUNGSPLANUNG
PLANER: Architekt

PLANINHALT: Verbinder_Fassade_Achse C_LV

01.10.2026	IM		1,1890x8.410	1:20	
ERST.-DATUM	ERST.	BEARB.	PLANFORMAT	MAßSTAB	

OSS_5_AR_DP_00_2430_00_LV
PROJEKT LPH PLANER PLAN-ART EBENE PLAN-NR. INDEX STATUS

Kein Ausführungsplan!
Nur als Anlage zum LV!

Dieser Plan ist urheberrechtlich geschützt. Jedwede Vervielfältigung und Weiterleitung bedarf der schriftlichen Zustimmung des Verfassers!